


















ÜBERSICHTSTABELLE SPACHTELEINSÄTZE

Aperçus Lames interchangeables | Panoramica lame ricambiabili

Sortiment | Assortiment | Assortimento

Aussehen Aspect Aspetto	TYP Type Tipo	BREITE Largeur Larghezza					*ca. gr/m ² *env. g/m ² *ca. gr/m ²
	A1	21 cm	1.1	1.5	0.5	55°	150-250
		28 cm					
	A2	21 cm	1.4	1.7	1.5	55°	300
		28 cm					
	A4	21 cm	0.75	1.1	0.4	55°	70-150
		28 cm					
	B1	21 cm	2.0	2.4	2.6	55°	400-500
		28 cm					
	B2	21 cm	2.55	3.0	2.0	55°	500-800
		28 cm					
	B3	21 cm	3.25	3.7	3.3	55°	800-1'000
		28 cm					
	B 11	21 cm	5.0	6.0	7.9	60°	1'000-1'200
		28 cm					
	B 15	21 cm	6.3	5.6	6.9	45°	1'200-1'500
		28 cm					
	P4	21 cm	3.6	4.1	4.9	55°	800-1'100
		28 cm					
	P5	21 cm	5.1	5.1	4.9	50°	800-1'000
		28 cm					
	P6	21 cm	5.0	6.1	7.9	60°	1'000-1'200
		28 cm					
	P7	21 cm	6.3	5.6	6.9	45°	1'200-1'500
		28 cm					
	D6	21 cm	5.0	6.1	7.9	60°	1'200-1'500
		28 cm					

* Die Verbrauchsmengen variieren je nach Produkt und sind zudem abhängig vom Untergrund und dessen Vorbehandlung.
Die geeigneten Spachteleinsätze sowie Verbrauchangaben zu unseren Klebstoffen entnehmen Sie bitte dem aktuellen Produktdatenblatt.